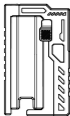


使用说明书
使用説明書
User Manual

BT-20

物品清单



BT-20



1米 60W Type-C
充电线



美纹纸
(用于增加电池摩擦力)

使用说明

1. 开关机

本产品默认处于待机状态，无需手动开机，双击电源键即可开机。

2. 安装/更换电池

滑动电池释放按钮即可弹开电池仓快速安装/更换电池，电池方向应为正极先进入，更换电池后会进行电量检测，本机适配21700, 20700, 18650 (需转接) 3.6-3.7V充电电池，如果电池松动，请将美纹纸贴于电池上，增加摩擦力。

3. 剩余电量查询

单击电源键即可查询电量，每颗指示灯代表20%电量，电量高于60%时显示青色，20%-60%显示橙色，低于20%为红色，电量低于5%时红灯闪烁，5秒后自动熄灭。

4. 充电

本产品最高使用4.2V-2.5A为电池进行快速充电。请使用兼容5V输出适配器供电。

5. 放电

本产品支持QC/PD/PPS/FCP/DCP/AFC/PE协议，可为适配设备进行最高20W快充，如果设备不支持快充，则会使用5V普通充电。

6. 机场安检和日常储存

在安检时电池必须有能量(Wh)标识并单独取出，每人携带电池总能量不得超过100Wh。

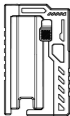
注意事项

1. 请优先使用官方标配电池，如果使用第三方电池，请确保其支持5A放电，2A充电。
2. 因第三方电池规格不一，在使用第三方电池时，本设备电量显示可能会不准确。
3. 更换电池时，小概率出现电量读取误差，充放电数分钟后即可校准。
4. 产品拥有智能温度控制系统，在快充过程中会根据温度进行智能调控。
5. 若电池皮出现破损或发热异常，请立刻停止使用。
6. 请勿将本产品于高温，潮湿，水中，高压，密闭等环境下使用。
7. 请勿跌落，挤压，穿刺，浸泡本产品。

保修政策

本产品依法进行三包服务，包括7天无理由退货，15天因质量问题换货，一年内质量问题维修。质量问题包括：1. 因结构或材料问题导致的外壳破损。2. 无法为设备充电。3. 无法为电池充电。4. 按键或显示失灵。

物品清單



BT-20



1米 60W Type-C
充電線



美紋紙
(用於增加電池摩擦力)

使用說明

1. 開關機

本產品默認處於待機狀態，無需手動開機，雙擊電源鍵即可開關機。

2. 安裝/更換電池

滑動電池釋放按鈕即可彈開電池倉快速安裝/更換電池，電池方向應為正極先進入，更換電池後會進行電量檢測，本機適配21700, 20700, 18650 (需轉接) 3.6-3.7V 充電電池，如果電池鬆動，請將美紋紙貼於電池上，增加摩擦力。

3. 剩餘電量查詢

單擊電源鍵即可查詢電量，每顆指示燈代表20%電量，電量高於60%時顯示青色，20%-60%顯示橙色，低於20%為紅色，電量低於5%時紅燈閃爍，5秒後自動熄滅。

4. 充電

本產品最高使用4.2V-2.5A為電池進行快速充電。請使用兼容5V輸出適配器供電。

5. 放電

本產品支持QC/PD/PPS/FCP/DCP/AFC/PE協議，可為適配設備進行最高20W快充，如果設備不支持快充，則會使用5V普通充電。

6. 機場安檢

在安檢時電池必須有能量(Wh)標識，並單獨取出。每人攜帶電池總能量不應超過100Wh。

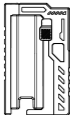
注意事項

1. 請優先使用官方標配電池，如果使用第三方電池，請確保其支援5A放電，2A充電。
2. 因第三方電池規格不一，在使用第三方電池時，本設備電量顯示可能會不準確。
3. 更換電池時，小機率出現電量讀取誤差，充電幾分鐘後即可校準。
4. 產品擁有智慧溫度控制系統，在快充過程中會根據溫度進行智慧調控。
5. 若電池皮出現破損或發熱異常，請立刻停止使用。
6. 請勿將本產品於高溫，潮濕，水中，高壓，密閉等環境下使用。
7. 請勿摔落，擠壓，穿刺，浸泡本產品。

維修

本產品依法進行三包服務，包括7天無理由退貨，15天因質量問題換貨，一年內質量問題維修。質量問題包括：1. 因結構或材料問題導致的外殼破損。2. 無法為設備充電。3. 無法為電池充電。4. 按鍵或顯示失靈。

Item List



BT-20



**1m 60W Type-C
Cable**



Masking Tape
(apply around battery for better fit)

User Guide

1. Power On/Off

BT-20 is on standby by default, double click the power button to turn on/off device

2. Loading/reloading batteries

Quick load/reload batteries by sliding the battery release button and popping out the battery chamber. The cathode(+) should enter first. BT-20 is compatible with 21700, 20700 and 18650 (with adapter) 3.6-3.7V rechargeable batteries. If the battery is loose, please apply masking tape to increase friction.

3. Checking battery levels

Single click the power button to check battery levels. Each LED represents 20% of power, and it will flash red when the power is under 5%. The LED will remain lighted for 5 seconds.

4. Charging

BT-20 uses a maximum of 4.2V-2.5A to quick charge the batteries.

5. Discharging

BT-20 supports QC/PD/PPS/FCP/DCP/AFC/PE, with a maximum output of 20W. If the device does not support quickcharging, it will switch to 5V standard charging.

6. Airport security

Batteries must have its energy in Wh printed on them, and need to be unloaded during airport security check. The total energy should not exceed 100Wh for most airlines.

Important

1. It is recommended to use Kodai Industries batteries, if using third party batteries, please make sure it supports 5A discharging and 2A charging.
2. Due to the vast differences in third party batteries, the power meter may be inaccurate for some battery models.
3. When loading new batteries, the power reading may be occasionally inaccurate, charging the battery for a few minutes will fix the issue.
4. If the battery overheats, or the skin is damaged, please stop using immediately.
5. BT-20 has smart temperature control, output adjustment during quickcharge is normal.
6. Please do not use the product under high-temperature, high-pressure, wet, underwater, or enclosed environments.
7. Please do not drop, squeeze or puncture the product.